




HN

沉水式不銹鋼揚水泵浦



泵浦 曝氣系統 廢水處理機械

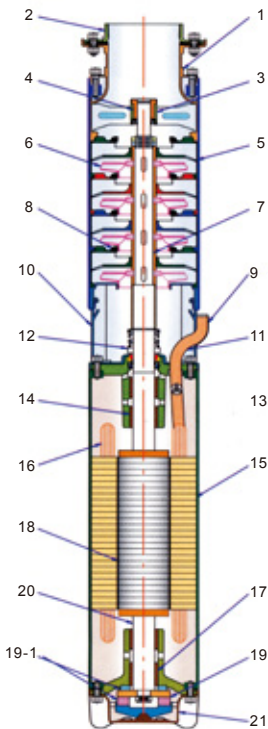


綠色・安全・永續經營

川源股份有限公司
GSD INDUSTRIAL CO., LTD.

品質管理系統ISO 9001
TAF水泵實驗室認證合格廠

結構及材質



SUBMERSIBLE MOTOR-PUMPS DESIGN TABLE		
PART NO.	部 品 名 稱 PART DESIGNATION	材 質 MATERIAL 不 銹 鋼 SUS 304# STAINLESS STEEL
1	出口座 DISCHARGE BODY	SUS304
2	出口法蘭 DISCHARGE FLANGE	SUS304
3	泵鋼座 PUMP METAL CASING	SUS304
4	泵軸承PUMP METAL SLEEVE	LBC
5	泵導輪 STAGE CASING	NY6GF30-SUS304
6	泵葉輪 IMPELLER	SUS304
7	泵軸 PUMP SHAFT	SUS410
8	葉輪環 IMPELLER RING	NBR
9	電纜護蓋 CABLE GUARDER	SUS304
10	吸水殼 PUMP JACKET	SUS304
11	馬達電纜 MOTOR CABLE	Cu-CABLE
12	油封 SEAL SET	RUBBER
13	濾網 SUCTION STRAINER	SUS304
14	軸承 MOTOR BEARING BUSH	LBC
15	定子 MOTOR STATOR	MAGNETIC SHEET
16	線圈 MOTOR WINDING	Cu-PE
17	軸襯 BUSH	LBC
18	轉子 MOTOR ROTOR	MAGNETIC SHEET
19	重力板 THRUST BEARING PLATE	SUS410
19-1	重力盤組 THRUST BEARING SEGMENT	CARBON
20	馬達軸 MOTOR SHAFT	SUS410
21	底座 THRUST BEARING CASE	SUS304

規格表

MODEL 型 號 TYPE	OUTPUT 馬 力 HP	DISCHARGE 出水口 IN	HEAD 標準揚程 M	CAPACITY 標準水量 LPM	MAX.HEAD 最高揚程 M	MAX.CAP. 最大水量 LPM
HN-16-4T	1×1 ϕ	1.5	24	100	44	150
HN-31-4T	1	1.5	24	100	44	150
HN-32-2T	2	2~3	21	200	31	420
HN-22-6T	2×1 ϕ	2	43	100	66	150
HN-32-6T	2	2	43	100	66	150
HN-33-3T	3	2~3	28	200	45	420
HN-35-3T	5	2~3	32	280	52	530
HN-35-4T	5	2~3	45	160	78	265
HN-37-4T	7.5	2~3	43	410	76	640
HN-37-5T	7.5	2~3	52	250	90	420
HN-310-5T	10	2~3	60	430	96	680
HN-310-6T	10	2~3	70	280	112	530
HN-315-4T	15	3~4	48	650	78	1210
HN-315-6T	15	2~3	78	430	112	760
HN-315-8T	15	2~3	90	280	150	530
HN-320-4T	20	3~4	60	650	102	1060
HN-320-8T	20	2~3	100	430	150	760
HN-325-5T	25	3~4	75	720	130	1060
HN-325-10T	25	2~3	122	430	187	760
HN-330-6T	30	3~4	90	650	152	1060
HN-340-5T	40	3~4	100	840	155	1660
HN-350-6T	50	3~4	120	840	182	1660

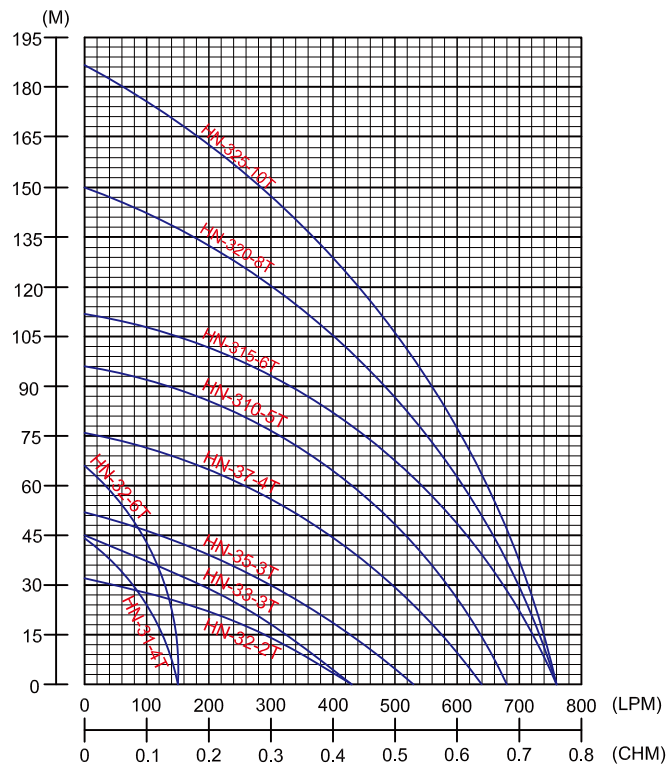
HN-31-4T僅生產220V電壓

< 型號說明

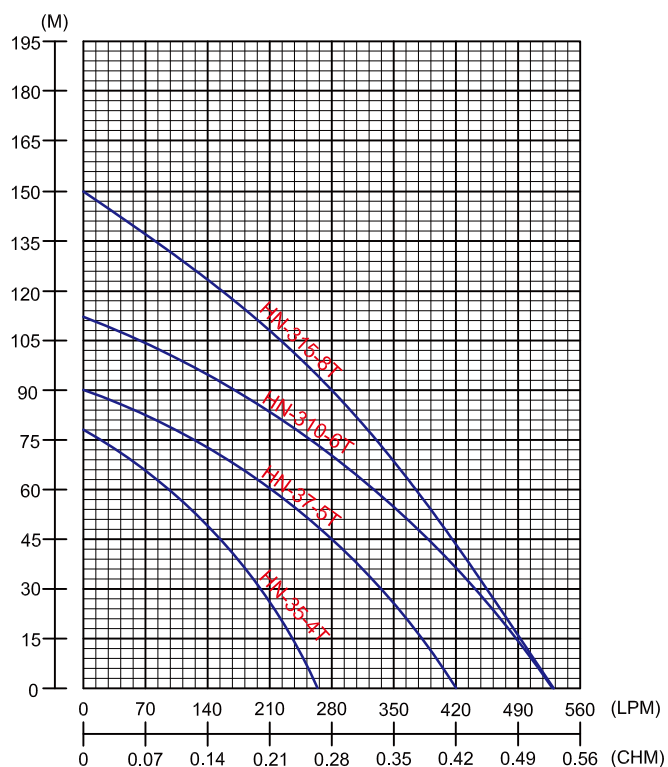
HN-310-5T

No. of Stages 段數
Output (HP) 輸出功率
Phase 相數
Type 型式

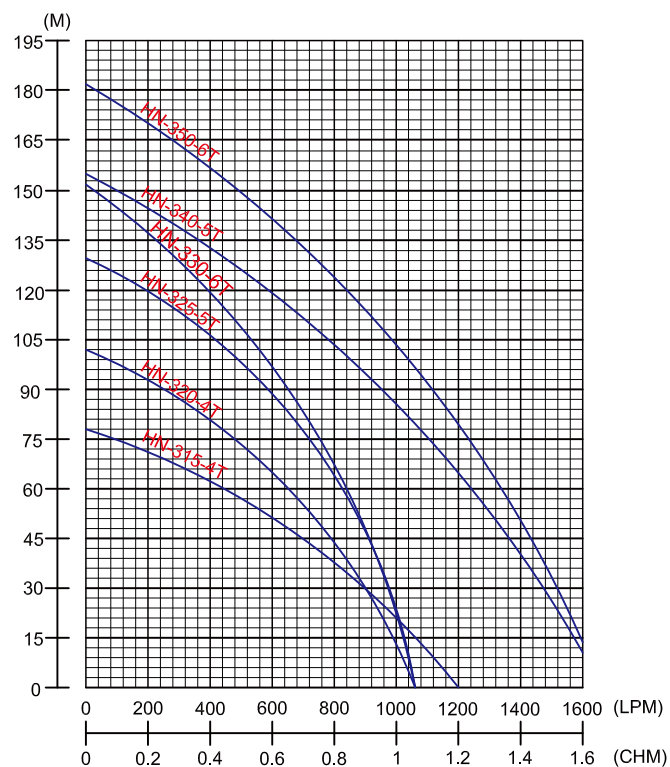
< 性能曲線



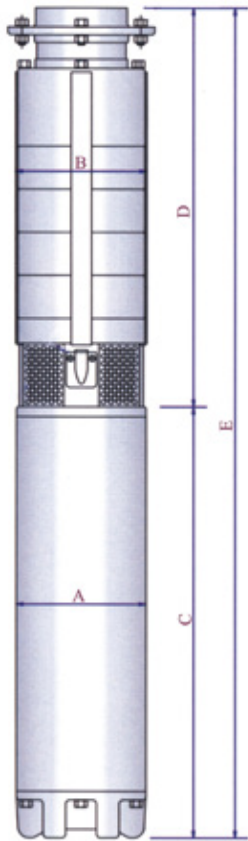
< 性能曲線



< 性能曲線



尺寸圖



MODEL 型 號 TYPE	OUTPUT 馬 力 HP	OUTLINE DIAGRAM 外型尺寸					MM
		A	B	C	D	E	
HN-16-4T	1×1 φ	96	96	242	275	517	
HN-31-4T	1	125	96	252	275	527	
HN-32-2T	2	126	135	250	277	527	
HN-22-6T	2×1 φ	96	96	310	330	640	
HN-32-6T	2	96	96	252	368	620	
HN-33-3T	3	126	135	250	325	575	
HN-35-3T	5	165	140	315	270	585	
HN-35-4T	5	165	140	315	304	619	
HN-37-4T	7.5	165	140	345	352	697	
HN-37-5T	7.5	165	140	345	340	685	
HN-310-5T	10	165	140	360	400	760	
HN-310-6T	10	165	140	360	376	736	
HN-315-4T	15	165	140	390	415	805	
HN-315-6T	15	165	140	390	447	837	
HN-315-8T	15	165	140	390	448	838	
HN-320-4T	20	165	160	580	450	1030	
HN-320-8T	20	165	140	580	590	1170	
HN-325-5T	25	165	160	635	507	1142	
HN-325-10T	25	165	140	635	684	1319	
HN-330-6T	30	165	160	690	564	1254	
HN-340-5T	40	165	160	800	507	1307	
HN-350-6T	50	165	160	880	564	1444	

衍生機型介紹

HD深井泵浦：
本機型專為自來水廠及其他公共工程設計。

LHD底吸式泵浦：
本機型可安裝於水池中或水池外，具水陸兩用功能，若在水源較低的環境可當作自吸式泵浦使用，自吸時間短，安靜無噪音。

LHL陸上型直立式沉水泵浦：
本機型可安裝在蓄水池外，不必排水即可安裝，省工時，易維護，無噪音。

以上皆屬訂製品，請依實際需求，向本公司業務人員，索取單張結構圖、性能曲線圖等技術文件。



綠色・安全・永續經營

Green Safe Development



綠色・安全・永續經營

川源股份有限公司
GSD INDUSTRIAL CO., LTD.

22154 新北市汐止區環河街206號
No. 206 Huanhe St., Xizhi Dist.,
New Taipei City 22154 Taiwan R.O.C.
Tel:(02)2694-2732 Fax:(02)2694-2088
<http://www.gsd-pumps.com/>
<http://www.cmsa-pumps.com/>



HN-01-201511

本型錄內容如有變更恕不另行通知 We reserve the right to contents without notice.